

Декоративные краски и штукатурки
Краски и эмали

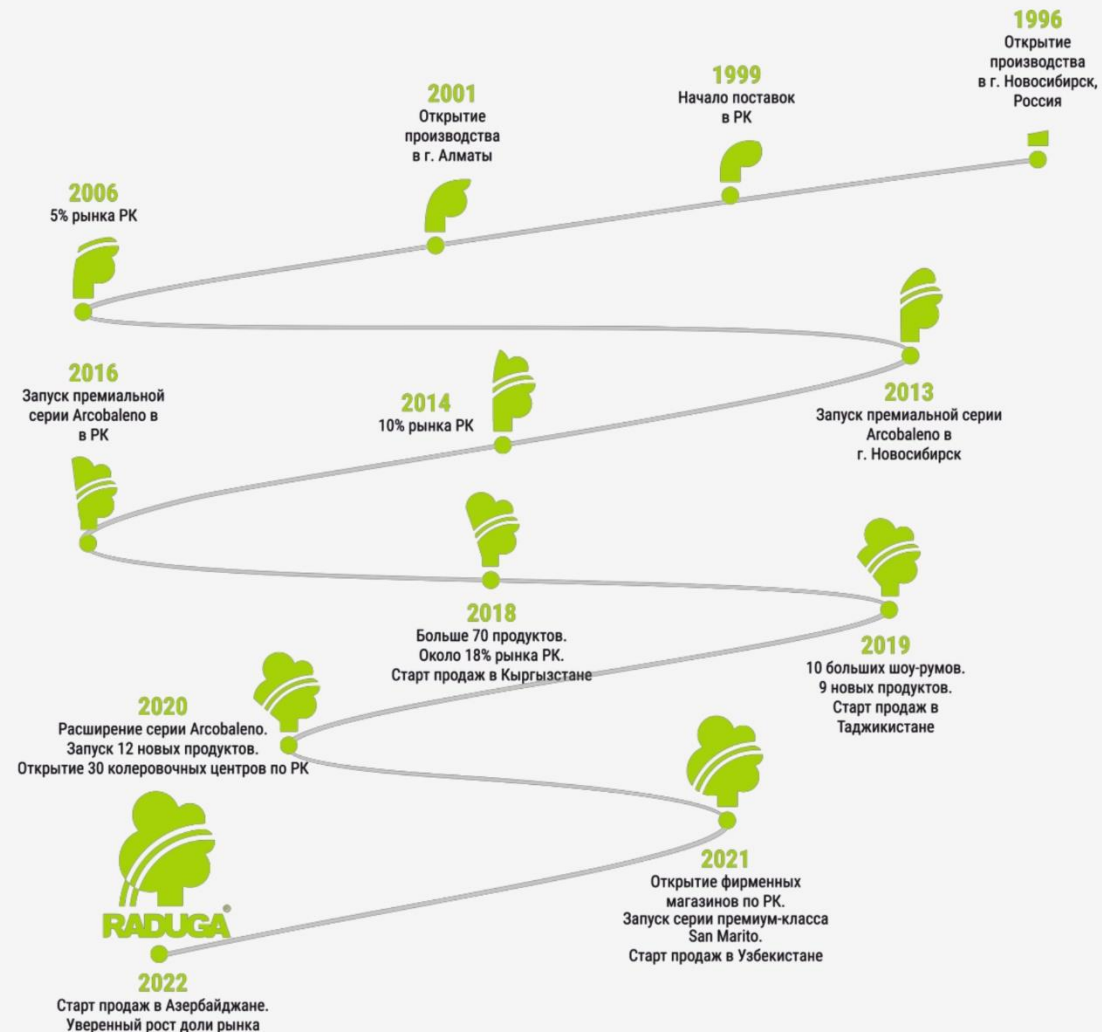
2023

ИСТОРИЯ КОМПАНИИ



РАЗВИТИЕ КОМПАНИИ

- Лакокрасочный завод «Радуга» основан в г. Новосибирск (Россия) в 1996 г., завод в г. Алматы (Казахстан) начал свою работу в 2001 г.
- С 2018 г. продажи в Кыргызстане.
- В 2019 г. – старт продаж в Таджикистане.
- 2020-2023гг. – уверенный рост доли рынка. Выпуск новых продуктов. Открытие фирменных магазинов.



МЫ ЛУЧШИЕ, ПОТОМУ ЧТО



Более 20 лет опыта работы на рынке ЛКМ. Один из крупнейших казахстанских производителей красок и покрытий.



Собственное производство находится в Республике Казахстан



Более 1900 точек продаж, включая: 2 фирменных магазина, более 40 шоу-румов и декор-студий



Более 100 колеровочных центров. Современное оборудование обеспечивает идеальный вариант цвета



Собственная лаборатория: разработка продуктов, отвечающих современным потребностям рынка, а также создание специального продукта под проект клиента



Экологически чистые продукты: не имеют запаха, гипоаллергенны и сохнут в течение одного-двух часов на отлипание. Все инструменты после работы просто очищаются водой, без применения химических средств



Свойства продукции полностью соответствуют заявленным техническим характеристикам, мы открыты к честной конкуренции



Готовый продукт: не нужно тратить время на подготовку материала к работе



Наличие оборудования, позволяющего оценить белизну, вязкость, укрывистость и класс устойчивости ЛКМ к влажному истиранию; наличие технической возможности определить состав краски по сухому остатку



Доставка день в день

Декоративные штукатурки



Linea Professionale: Эмали



Декоративные краски и покрытия




Linea Professionale: Краски



Подготовка поверхности



Специальные материалы



Финишные покрытия



TRAVERTINO

Декоративная штукатурка



TRAVERTINO

Декоративная штукатурка

Ощутите мощь, теплоту и фактуру настоящего травертина на стенах вашего жилища. Travertino это яркое и изысканное решение как для фасада, так и для интерьера. Будь то ресторан премиум -класса, городская квартира или коттедж в эко-стиле.

Базовый цвет: белый (колеруется в светлые и темные тона)

Основа для нанесения: на идеально ровную, внутреннюю поверхность стен, подготовленную материалами из серии Arcobaleno

Технические параметры:

| | |
|---------------------------------------|------------------|
| Расход на три слоя, кг/м ² | 1,5-2,0 |
| Время высыхания, час | 6-8 |
| Температура нанесения °С | не ниже +8°С |
| Температура хранения °С | от +5°С до +40°С |
| Срок годности, мес. | 12 |
| Фасовка, кг | 7;15;25 |

Применение: очистить поверхность от старого основания, пргрунтовать универсальным грунт-концентратом Primer Arcobaleno. Перед применением тщательно перемешайте. Наносить на 1 слой толщиной примерно 1,5-2 мм. После нанесения шпателем, прокатать валиком для образования рельефа. Далее дать время «заветриться» до 10 минут. Загладить затиром в одном направлении. Специальным ножом создать эффект каменной кладки - «расчертить» поверхность. Затем покрыть поверхность тонирующим лессирующим лаком. Излишки убрать шпателем, в этом случае окрасятся только бороздки покрытия.

Особенности:

- Безвредна для здоровья и окружающей среды
- Ударопрочное, паропроницаемое, атмосферостойкое покрытие
- Позволяет создавать фактурные, декоративные покрытия
- Выдерживает воздействие растительных и животных жиров, минеральных масел

Состав: стирол-акриловая дисперсия, диоксид титана.



VENEZIANO

Декоративная штукатурка



VENEZIANO

Декоративная штукатурка

Перенеситесь в мир ценных пород итальянского благородного мрамора! Этот эффект вам подарит декоративная штукатурка Veneciano, она подчеркнет красоту деталей интерьера (камина, колонн, карнизов). Зеркальное покрытие надолго сохраняет оригинальный цвет и не выгорает на солнце.

Базовый цвет: белый (колеруется в светлые и темные тона)

Основа для нанесения: на идеально ровную, внутреннюю поверхность стен, подготовленную материалами из серии Arcobaleno

Технические параметры:

| | |
|---------------------------------------|------------------|
| Расход на три слоя, кг/м ² | 0,15-0,25 |
| Время высыхания, час | 6-8 |
| Температура нанесения °С | Не ниже +10°С |
| Температура хранения °С | От +5°С до +35°С |
| Срок годности, мес. | 12 |
| Фасовка, кг | 5; 15 |

Техника нанесения: наносить на сухую и чистую поверхность, предварительно зашпаклевать финишной шпатлевкой все щели. Прогрунтуйте поверхность грунтовкой глубокого проникновения. Не наносить на клеевые финишные шпатлевки типа Finish. Для нанесения понадобится кельма из нержавеющей стали с тщательно отполированными и закругленными краями. На середину кельмы необходимо нанести примерно с половину ладони раствора. Прислонив кельму к поверхности под углом 30° и сильно на нее нажимая, проведите по стене или потолку, и сразу же сделайте мазок в направлении, перпендикулярном первому и так далее, внимательно следя за тем, чтобы не образовывались неровности. Слой должен иметь толщину не более половины миллиметра. Первый слой сохнет не менее 2 часов. Второй слой Veneziano должен иметь более светлый или темный оттенок, чем первоначальный. Именно за счет этого и будет достигнут эффект природного мрамора. В итоге общее количество слоев штукатурки варьируется от 3-х до 10-и. Последнему слою необходимо дать просохнуть 30 минут, после чего следующий этап – «железнение». Расположите чистую кельму горизонтально поверхности, на которую нанесена Veneziano, после чего с максимальным нажимом проведите инструментом по покрытию. В качестве финиша нанесите полуглянцевый лак «Воск». Он придаст покрытию водоотталкивающие свойства и защиту.

Состав: вода, акриловый сополимер, наполнители, диоксид титана, специальные добавки.



ART-BETON

Декоративная штукатурка



ART-BETON

Декоративная штукатурка



Art-beton – трендовое покрытие в стиле Loft. Это минималистичное и в то же время, изысканное решение. В дизайн-проекте, одинаково современно будет выглядеть базовая отделка «под расшивку» или эксклюзивная «под трафарет».

Базовый цвет: белый (колеруется в светлые и темные тона)

Основа для нанесения: на идеально ровную, внутреннюю поверхность стен, подготовленную материалами из серии Arcobaleno.

Технические параметры:

| | |
|---------------------------------------|------------------|
| Расход на два слоя, кг/м ² | 1,5-2,0 |
| Время высыхания, час | 6-8 |
| Температура нанесения °С | Не ниже +10°С |
| Температура хранения °С | От +5°С до +35°С |
| Срок годности, мес. | 12 |
| Фасовка, кг | 7; 15; 25 |

Технология нанесения: тщательно перемешать материал. Наносить на сухие, прочные и чистые поверхности. Непрочные, осыпающиеся основания укрепить грунтовкой глубокого проникновения Arcobaleno. Прогрунтовать поверхность структурным грунтом Colore Struttura для увеличения адгезии материала с подложкой. Нанести материал на подготовленную поверхность и создать «брутальную» фактуру. В зависимости от техники нанесения рисунок может быть вертикальной, горизонтальной либо хаотичной направленности. С момента начала образования поверхностной пленки, загладить его мокрой кельмой для создания гладких участков фактуры. Не дожидаясь полного высыхания материала, произвести «железнение». Для создания дополнительных эффектов возможно использование лессирующих составов. Максимальную прочность покрытие приобретает после 7 суток с момента высыхания.


Меры предосторожности: во время проведения работ и после их окончания, проветривать помещение. При попадании в глаза промыть большим количеством воды. Беречь от детей.

Состав: вода, акриловый сополимер, минеральные наполнители, целевые добавки.



MARMO SETA

Декоративная штукатурка



MARMO SETA

Декоративная штукатурка

Вам нравятся естественные, мраморные прожилки камня? Тогда декоративная штукатурка Marmo Seta с характерным эффектом подойдет для воплощения ваших самых смелых проектов! Фактура прожилок формируются естественным образом при нанесении.

Базовый цвет: белый (колеруется по специальному вееру. 12 готовых цветов)

Основа для нанесения: на идеально ровную, внутреннюю поверхность стен, подготовленную материалами из серии Arcobaleno

Технические параметры:

| | |
|---------------------------------------|------------------|
| Расход на два слоя, кг/м ² | 0,1-0,2 |
| Время высыхания, час | 3 |
| Температура нанесения °С | Не ниже +10°С |
| Температура хранения °С | От +5°С до +35°С |
| Срок годности, мес. | 24 |
| Фасовка, кг | 3; 5 |

Технология нанесения: перед применением штукатурку тщательно перемешать. При необходимости разбавить водой не более 5%. Декоративное покрытие наносить на идеально ровную и прочную поверхность. Перед окрашиванием поверхность выровнять шпатлевкой и отшлифовать. Для укрепления основания поверхность прогрунтовать универсальным грунт-концентратом Primer Arcobaleno , разведенного водой в соотношении 1:8. Для получения более качественного покрытия нанести декоративный грунт-краску Colore Arcobaleno (колерованный в цвет финишного покрытия). Для работ использовать кельму. Равномерно нанести первый слой штукатурки. Следующий слой наносить через 3 часа. Перекрестными движениями, с небольшим усилием на сдир нанести второй слой. Работы выполняются при температуре обрабатываемой поверхности и окружающей среды не ниже +5°С и не выше + 35°С.

Состав: вода, водная дисперсия акриловых сополимеров, пигменты, восковые эмульсии, минеральные наполнители, технологические добавки



ВЕНЕЦИАНСКОЕ ИТАЛИАНСКОЕ

Декоративная штукатурка



ВЕНЕЗИАНО ИТАЛИАНО

Декоративная штукатурка



Veneziano Italiano - это декоративная штукатурка с холодным блеском натурального жемчуга. Мраморная поверхность материала имеет естественный глянец и приобретает эффект природного камня, Рекомендуется для защиты и декоративной отделки интерьеров в общественных и жилых помещениях.

Базовый цвет: серебро (колеруется по системам Monicolor)

Основа для нанесения: на идеально ровную, внутреннюю поверхность стен, подготовленную материалами из серии Arcobaleno

Технические параметры:

| | |
|---------------------------------------|------------------|
| Расход на три слоя, кг/м ² | 0,3-0,5 |
| Время высыхания, час | 3 |
| Температура нанесения °С | не ниже +8°С |
| Температура хранения °С | от +5°С до +40°С |
| Срок годности, мес. | 24 |
| Фасовка, кг | 3; 5 |

Применение: Перед применением тщательно перемешать. При необходимости разбавить водой не более 5%. Декоративное покрытие наносить на идеально ровную и прочную поверхность, обработанную грунтовкой глубокого проникновения Primer Arcobaleno, разведенного водой в соотношении 1:8. Для получения более качественного покрытия нанести декоративный грунт-краску Colore Arcobaleno (колерованный в цвет финишного покрытия). Первый слой нанести шпателем, равномерно, формируя рисунок. Межслойная сушка 4-6 часов. Аналогично первому нанести второй слой. Покрытие отполировать кельмой до появления глянца. Для работы использовать инструменты только из нержавеющей стали. Для придания поверхности более глянцевого эффекта рекомендуется машинная шлифовка и полировка с воском. Работы выполнять при температуре обрабатываемой поверхности и окружающей среды не ниже +5°С и выше +35°С.

Состав: Вода, водная дисперсия акриловых сополимеров, перламутровый пигмент, восковые эмульсии, целевые добавки



VENEZIANO ITALIANO

Декоративная штукатурка



ВЕНЕЗИАНО ИТАЛИАНО

Декоративная штукатурка



Veneziano Italiano - это декоративная штукатурка с холодным блеском натурального жемчуга. Мраморная поверхность материала имеет естественный глянец и приобретает эффект природного камня, Рекомендуется для защиты и декоративной отделки интерьеров в общественных и жилых помещениях.

Базовый цвет: белое золото

Основа для нанесения: на идеально ровную, внутреннюю поверхность стен, подготовленную материалами из серии Arcobaleno

Технические параметры:

| | |
|---------------------------------------|------------------|
| Расход на три слоя, кг/м ² | 0,3-0,5 |
| Время высыхания, час | 3 |
| Температура нанесения °С | не ниже +8°С |
| Температура хранения °С | от +5°С до +40°С |
| Срок годности, мес. | 24 |
| Фасовка, кг | 3; 5 |

Применение: Перед применением тщательно перемешать. При необходимости разбавить водой не более 5%. Декоративное покрытие наносить на идеально ровную и прочную поверхность, обработанную грунтовкой глубокого проникновения Primer Arcobaleno, разведенного водой в соотношении 1:8. Для получения более качественного покрытия нанести декоративный грунт-краску Colore Arcobaleno (колерованный в цвет финишного покрытия). Первый слой нанести шпателем, равномерно, формируя рисунок. Межслойная сушка 4-6 часов. Аналогично первому нанести второй слой. Покрытие отполировать кельмой до появления глянца. Для работы использовать инструменты только из нержавеющей стали. Для придания поверхности более глянцевого эффекта рекомендуется машинная шлифовка и полировка с воском. Работы выполнять при температуре обрабатываемой поверхности и окружающей среды не ниже +5°С и выше +35°С.

Состав: Вода, водная дисперсия акриловых сополимеров, перламутровый пигмент, восковые эмульсии, целевые добавки



EFFETTO SETA

Декоративная краска с эффектом шелка



EFFETTO SETA (СЕРЕБРО)

Декоративная краска с эффектом шелка

Декоративная штукатурка с ярко выраженным оптическим эффектом мягкого и нежного шелка с выразительным, перламутровым блеском. Благодаря декоративному эффекту и высокому качеству покрытия, Effetto Seta является прекрасной альтернативой шелковым, премиальным обоям.

Базовый цвет: серебро (колеруется в светлые и темные тона)

Основа для нанесения: на идеально ровную, внутреннюю поверхность стен, подготовленную материалами из серии Arcobaleno

Технические параметры:

| | |
|---------------------------------------|------------------|
| Расход на два слоя, кг/м ² | 0,15-0,2 |
| Время высыхания, час | 1-2 |
| Температура нанесения °C | Не ниже +10°C |
| Температура хранения °C | От +5°C до +35°C |
| Срок годности, мес. | 24 |
| Фасовка, кг | 1; 3; 5 |

Технология нанесения: декоративное покрытие наносится на идеально ровную и прочную поверхность. Поверхность выравнивается с помощью шпательки и шлифуется, затем грунтуется. Использовать грунтовку глубокого проникновения Arcobaleno. После высыхания грунта наносится декоративный грунт Colore, цвет которого должен соответствовать базе финишного покрытия Effetto Seta. Через 8 часов, после полного высыхания «подложки», наносится декоративное покрытие кельмой, создавая поверхность богатую переливами света. Создание текстурного эффекта зависит от мастерства нанесения и количества нанесенного материала. Максимальную прочность покрытие приобретает после 7 суток с момента высыхания.

Состав: вода, акриловый сополимер, перламутровые пигменты, целевые добавки.



EFFETTO SETA (AVANTI)

Декоративная краска с эффектом шелка



EFFETTO SETA (AVANTI)

Декоративная краска с эффектом шелка

Барокко или индастриал? Безупречное шелковое покрытие, с мягкими переливами перламутра – изысканное решение для интерьера в любом стиле. С Effetto Seta Avanti вы легко сможете реализовать многочисленные дизайнерские идеи и подчеркнуть свою творческую индивидуальность на стенах вашего дома.

Базовый цвет: серебро (колеруется в светлые и темные тона)

Основа для нанесения: на идеально ровную, внутреннюю поверхность стен, подготовленную материалами из серии Arcobaleno

Технические параметры:

| | |
|---------------------------------------|------------------|
| Расход на два слоя, кг/м ² | 0,15-0,2 |
| Время высыхания, час | 1-2 |
| Температура нанесения °C | Не ниже +10°C |
| Температура хранения °C | От +5°C до +35°C |
| Срок годности, мес. | 24 |
| Фасовка, кг | 1; 3; 5 |

Технология нанесения: декоративное покрытие наносится на идеально ровную и прочную поверхность. Поверхность выравнивается с помощью шпательки и шлифуется, затем грунтуется. Использовать грунтовку глубокого проникновения Arcobaleno. После высыхания грунта наносится декоративный грунт Colore, цвет которого должен соответствовать базе финишного покрытия Effetto Seta. Через 8 часов, после полного высыхания «подложки», наносится декоративное покрытие кельмой, создавая поверхность богатую переливами света. Создание текстурного эффекта зависит от мастерства нанесения и количества нанесенного материала. Максимальную прочность покрытие приобретает после 7 суток с момента высыхания.

Состав: вода, акриловый сополимер, перламутровые пигменты, целевые добавки.



EFFETTO SETA (VELLO BIANCO)

Декоративная краска с эффектом белого шелка



EFFETTO SETA (VELLO BIANCO)

Декоративная краска с эффектом белого шелка

Декоративная штукатурка с ярко выраженным оптическим эффектом белого и нежного шелка с выразительным, перламутровым блеском. Благодаря декоративному эффекту и высокому качеству покрытия, Effetto Seta является прекрасной альтернативой шелковым, премиальным обоям.

Базовый цвет: белый (колеруется в светлые и темные тона)

Основа для нанесения: на идеально ровную, внутреннюю поверхность стен, подготовленную материалами из серии Arcobaleno.

Технические параметры:

| | |
|---------------------------------------|------------------|
| Расход на два слоя, кг/м ² | 0,2 - 0,25 |
| Время высыхания, час | 1-2 |
| Температура нанесения °С | Не ниже +10°С |
| Температура хранения °С | От +5°С до +35°С |
| Срок годности, мес. | 24 |
| Фасовка, кг | 1; 3; 5 |

Технология нанесения: перед применением тщательно перемешать. Декоративное покрытие наносить на идеально ровную и прочную поверхность. Перед окрашиванием поверхность выровнять шпатлевкой и отшлифовать наждачной бумагой. Для укрепления основания поверхность прогрунтовать универсальным грунт - концентратом Primer Arcobaleno, разведенного водой в соотношении 1:8. Для получения более качественного покрытия нанести декоративный грунт-краску Colore Arcobaleno (колерованный в цвет финишного покрытия). После полного высыхания подложки, через 8 часов, нанести кельмой Effetto seta vello bianco Arcobaleno.

Состав: вода, водная дисперсия акриловых сополимеров, перламутровые пигменты, целевые добавки



EFFETTO SETA (ORO BIANCO)

Декоративная краска с эффектом шелка



EFFETTO SETA (ORO BIANCO)

Декоративная краска с эффектом шелка

Отсутствие швов, прочность, долговечность и эффект применения натурального шелка – все это делает декоративную краску Effetto Seta Oro Bianco современной альтернативой премиальным обоям из шелка. Соблазнительность Oro Bianco окутает стены вашего дома мягким перламутровым свечением и теплотой.

Цвет: белое золото

Основа для нанесения: на идеально ровную, внутреннюю поверхность стен, подготовленную материалами из серии Arcobaleno

Технические параметры:

| | |
|---------------------------------------|------------------|
| Расход на два слоя, кг/м ² | 0,17-0,2 |
| Время высыхания, час | 1-2 |
| Температура нанесения °C | Не ниже +10°C |
| Температура хранения °C | От +5°C до +35°C |
| Срок годности, мес. | 24 |
| Фасовка, кг | 1; 3; 5 |

Технология нанесения: декоративное покрытие наносится на идеально ровную и прочную поверхность. Поверхность выравнивается с помощью шпательки и шлифуется, затем грунтуется. Использовать грунтовку глубокого проникновения Arcobaleno. После высыхания грунта наносится декоративный грунт Colore, цвет которого должен соответствовать базе финишного покрытия Effetto Seta. Через 8 часов, после полного высыхания «подложки», наносится декоративное покрытие кельмой, создавая поверхность богатую переливами света. Создание текстурного эффекта зависит от мастерства нанесения и количества нанесенного материала. Максимальную прочность покрытие приобретает после 7 суток с момента высыхания.

Состав: вода, акриловый сополимер, перламутровые пигменты, целевые добавки.



EFFETTO SETA 3D

Декоративная краска



EFFETTO SETA 3D

Декоративная краска

Декоративная краска Effetto Seta 3D предназначена для создания особых покрытий, с приятным тактильным эффектом и глубокой шелковой фактурой. Высокая пластичность материала позволяет применять разнообразные техники нанесения.

Цвет: серебро

Основа для нанесения: на идеально ровную, внутреннюю поверхность стен, подготовленную материалами из серии Arcobaleno

Технические параметры:

| | |
|---------------------------------------|------------------|
| Расход на два слоя, кг/м ² | 0,2-0,25 |
| Время высыхания, час | 3 |
| Температура нанесения °С | Не ниже +10°С |
| Температура хранения °С | От +5°С до +35°С |
| Срок годности, мес. | 24 |
| Фасовка, кг | 1; 3; 5 |

Технология нанесения: перед применением тщательно перемешать. При необходимости разбавить водой не более 10%. Декоративное покрытие наносить на идеально ровную и прочную поверхность. Перед окрашиванием поверхность выровнять шпатлевкой и отшлифовать. Для укрепления основания поверхность прогрунтовать универсальным грунт-концентратом Primer Arcobaleno, разведенного водой в соотношении 1:8. Для получения более качественного покрытия нанести декоративный грунт-краску Colore Arcobaleno (колерованный в цвет финишного покрытия). Первый слой краски наносить равномерно. Межслойная сушка 4-6 часов. Новый слой нанести кельмой разнонаправленными движениями или другим инструментом для придания декоративных эффектов.

Состав: вода, водная дисперсия акриловых сополимеров, перламутровые пигменты, целевые добавки



GRANELLO DECORATIVA

Декоративная краска. Декоративный песок (база: перламутр)



GRANELLO DECORATIVA

Декоративная краска. Декоративный песок (база: перламутр)

Декоративное покрытие с текстурой из песчаных вихрей, переливающихся мягким перламутровым свечением. Granello Decorativa воссоздаст многообразные художественные эффекты: рельеф морского песка, золотистые песчаные барханы, срез полудрагоценных камней и множество других решений.

Базовый цвет: белый «перламутр» (колеруется в светлые и темные тона)

Основа для нанесения: на идеально ровную, внутреннюю поверхность стен, подготовленную материалами из серии Arcobaleno.

Технические параметры:

| | |
|---------------------------|------------------|
| Расход, кг/м ² | 0,13-0,20 |
| Время высыхания, час | 2-3 |
| Температура нанесения °С | Не ниже +10°С |
| Температура хранения °С | От +5°С до +35°С |
| Срок годности, мес. | 12 |
| Фасовка, кг | 1; 3; 5 |

Технология нанесения: декоративное покрытие наносится на идеально ровную и прочную поверхность. Перед окрашиванием поверхность выравнивается с помощью финишной шпатлевки и шлифуется наждачной бумагой, затем грунтуется. Под декоративную краску рекомендуется использовать Primer Arcobaleno (1:9). После высыхания грунтовки наносится декоративный грунт Colore, цвет которого должен соответствовать цвету финишного покрытия Granello Decorativa. Через 12 часов, после полного высыхания «подложки», наносится декоративное покрытие. Песчаный эффект Granello Decorativa требует нанесения тонким равномерным слоем. Для этого в работе используется кисть. Фактурная поверхность создается легкими перекрестными движениями другой кисти. Важно следить за тем, чтобы кисть была сухой. Кончики инструмента периодически следует подсушивать салфеткой. Максимальную прочность покрытие приобретает после 7 суток с момента высыхания.

Меры предосторожности: во время проведения работ и после их окончания, проветривать помещение. При попадании в глаза промыть большим количеством воды. Беречь от детей.

Состав: вода, акриловый сополимер, пигменты, кварцевый песок, целевые добавки.



GRANELLO DECORATIVA

Декоративная краска. Декоративный песок (база: металлик)



GRANELLO DECORATIVA

Декоративная краска. Декоративный песок (база: металлик)

Окунитесь в восточную сказку Granello Decorativa! Декоративное покрытие образует неповторимый объемный эффект с глубоким рисунком. Ненавязчивое и нежное свечение создают рассыпанные по поверхности материала мелкие песчинки.

Базовый цвет: серый «металлик» (колеруется по специальному вееру)

Основа для нанесения: на идеально ровную, внутреннюю поверхность стен, подготовленную материалами из серии Arcobaleno

Технические параметры:

| | |
|---------------------------|------------------|
| Расход, кг/м ² | 0,13-0,20 |
| Время высыхания, час | 2-3 |
| Температура нанесения °C | Не ниже +10°C |
| Температура хранения °C | От +5°C до +35°C |
| Срок годности, мес. | 12 |
| Фасовка, кг | 1; 3; 5 |

Технология нанесения: декоративное покрытие наносится на идеально ровную и прочную поверхность. Перед окрашиванием поверхность выравнивается с помощью финишной шпатлевки и шлифуется наждачной бумагой. После для укрепления основания прогрунтуйте поверхность универсальным грунт-концентратом Primer Arcobaleno (1:9). После высыхания грунтовки наносится декоративный грунт Colore, цвет которого должен соответствовать базе финишного покрытия Granello Decorativa (по специальному вееру). Через 12 часов наносится декоративное покрытие. Песчаный эффект Granello Decorativa требует нанесения тонким равномерным слоем. Для этого в работе используется кисть. Фактурная поверхность создается легкими перекрестными движениями другой кисти. Кисть должна быть сухой. Кончики инструмента периодически следует подсушивать салфеткой. Максимальную прочность покрытие приобретает после 7 суток с момента высыхания.

Меры предосторожности: во время проведения работ и после их окончания, проветривать помещение. При попадании в глаза промыть большим количеством воды. Беречь от детей.

Состав: вода, акриловый сополимер, пигменты, кварцевый песок, целевые добавки.



GRANELLO PERFETTO

Декоративная краска (база: серебро (нежное сияние серебра))



GRANELLO PERFETTO

Декоративная краска (база: серебро (нежное сияние серебра))

Granello Perfetto с эффектом нежного сияния серебра, придает поверхности особый эффект нежного перелива света на стенах вашего дома. Интересная фактура создаст впечатление текущего песка и придаст волшебство любому интерьеру.

Базовый цвет: серебро (нежное сияние серебра). Колеруется по специальному вееру. 12 готовых цветов.

Основа для нанесения: на идеально ровную, внутреннюю поверхность стен, подготовленную материалами из серии Arcobaleno

Технические параметры:

| | |
|---------------------------------------|------------------|
| Расход на два слоя, кг/м ² | 0,15-0,3 |
| Время высыхания, час | 3 |
| Температура нанесения °С | Не ниже +10°С |
| Температура хранения °С | От +5°С до +35°С |
| Срок годности, мес. | 24 |
| Фасовка, кг | 1; 3; 5 |

Технология нанесения: перед применением краску тщательно перемешать. Декоративное покрытие наносить на идеально ровную и прочную поверхность. Перед окрашиванием поверхность выровнять шпатлевкой и отшлифовать. Для укрепления основания поверхность прогрунтовать универсальным грунт-концентратом Primer Arcobaleno, разведенного водой в соотношении 1:8. Для получения более качественного покрытия нанести декоративный грунт Colore Arcobaleno (колерованный в цвет финишного покрытия). Через 12 часов нанести Granello Perfetto. Наносить слой материала кистью, хаотичными движениями. Для придания равномерности пригладить кельмой через несколько минут после нанесения последнего слоя.

Меры предосторожности: проветрить помещение после проведения работ. При попадании продукта в глаза промыть большим количеством воды. Беречь от детей.

Состав: вода, водная дисперсия акриловых сополимеров, наполнитель, целевые добавки.



JACQUARD

Эффект жаккарда



JACQUARD

Эффект жаккарда



Дорогие ткани домов высокой моды Италии на ваших стенах! Декоративное покрытие Jacquard создаст бесшовное покрытие со сложными узорами, напоминающие переплетение нитей. Оно станет роскошным украшением вашего дома.

Базовый цвет: белый (колеруется в светлые и темные тона)

Основа для нанесения: на идеально ровную, внутреннюю поверхность стен, подготовленную материалами из серии Arcobaleno

Технические параметры:

| | |
|--------------------------|------------------|
| Расход, л/м ² | 0,13-0,18 |
| Время высыхания, час | 5 |
| Температура нанесения °С | Не ниже +10°С |
| Температура хранения °С | От +5°С до +35°С |
| Срок годности, мес. | 24 |
| Фасовка, л | 0,9; 2,7 |

Технология нанесения: очистите поверхность от старого основания. Прогрунтуйте поверхность универсальным грунт-концентратом Primer Arcobaleno. Прогрунтуйте поверхность грунтовкой глубокого проникновения. Не наносить на клеевые финишные шпатлевки типа Finish. Перед применением тщательно перемешайте. Допускается разбавление водой, но не более 5%. Наносите кистью в 1 слой, пригладьте кельмой. Полная полимеризация – через 7 суток с момента высыхания при соблюдении условий применения.

Меры предосторожности: проветривайте помещение во время проведения работ и после их окончания. При попадании продукта в глаза промойте большим количеством воды. Берегите от детей.

Состав: вода, акриловый сополимер, пигменты, целевые добавки.



VELOURS

Эффект замши (база: матовый)



VELOURS

Эффект замши (база: матовый)

Декоративная краска Velours с эффектом замши добавит благородную роскошь любому интерьеру – будь то спальня, гостиная или холл отеля. Материал образует бархатную, драпированную бесшовную поверхность, приятную на ощупь и легкую в уходе.

Базовый цвет: белый матовый

Основа для нанесения: на идеально ровную, внутреннюю поверхность стен, подготовленную материалами из серии Arcobaleno

Технические параметры:

| | |
|---------------------------|------------------|
| Расход, кг/м ² | 0,15-0,25 |
| Время высыхания, час | 3 |
| Температура нанесения °С | Не ниже +10°С |
| Температура хранения °С | От +5°С до +35°С |
| Срок годности, мес. | 24 |
| Фасовка, кг | 3; 5 |

Технология нанесения: перед применением тщательно перемешать. Наносить на идеально ровную и прочную поверхность. Перед окрашиванием поверхность выровнять шпатлевкой и отшлифовать наждачной бумагой. Для укрепления основания поверхность рекомендуется прогрунтовать универсальным грунт-концентратом Primer Arcobaleno, разведенным водой в соотношении 1:9. Для получения более качественного покрытия рекомендуется нанести декоративный грунт (колерованный в цвет финишного покрытия). Декоративная краска легко наносится различными инструментами (кистью, пластиковым шпателем, кельмой) в один или несколько слоев, в зависимости от желаемого эффекта. Полная полимеризация – через 7 суток с момента высыхания при соблюдении условий применения.

Меры предосторожности: проветрить помещение во время проведения работ и после их окончания. При попадании продукта в глаза промыть большим количеством воды. Беречь от детей.

Состав: вода, водная дисперсия акриловых сополимеров, наполнитель, целевые добавки



VELOURS

Эффект замши (база: белое серебро)



VELOURS

Эффект замши (база: белое серебро)

Остановите свой выбор на декоративной краске Velours с эффектом сияния белого серебра! Этот материал образует бархатную, драпированную бесшовную поверхность, которая манит холодным мерцанием мельчайших серебряных частиц. Воплотите самые смелые решения в своем интерьере!

Базовый цвет: белое серебро

Основа для нанесения: на идеально ровную, внутреннюю поверхность стен, подготовленную материалами из серии Arcobaleno

Технические параметры:

| | |
|---------------------------|------------------|
| Расход, кг/м ² | 0,15-0,25 |
| Время высыхания, час | 3 |
| Температура нанесения °С | Не ниже +10°С |
| Температура хранения °С | От +5°С до +35°С |
| Срок годности, мес. | 24 |
| Фасовка, кг | 3; 5 |

Технология нанесения: перед применением тщательно перемешать. Наносить на идеально ровную и прочную поверхность. Перед окрашиванием поверхность выровнять шпатлевкой и отшлифовать наждачной бумагой. Для укрепления основания поверхность рекомендуется прогрунтовать универсальным грунт-концентратом Primer Arcobaleno, разведенным водой в соотношении 1:9. Для получения более качественного покрытия рекомендуется нанести декоративный грунт (колерованный в цвет финишного покрытия). Декоративная краска легко наносится различными инструментами (кистью, пластиковым шпателем, кельмой) в один или несколько слоев, в зависимости от желаемого эффекта. Полная полимеризация – через 7 суток с момента высыхания при соблюдении условий применения.

Меры предосторожности: проветрить помещение во время проведения работ и после их окончания. При попадании продукта в глаза промыть большим количеством воды. Беречь от детей.

Состав: вода, водная дисперсия акриловых сополимеров, наполнитель, целевые добавки



VELOURS

Эффект замши (база: белое золото)



VELOURS

Эффект замши (база: белое золото)

Благородная замша с мерцанием мельчайших частиц золота придаст вашему интерьеру неповторимый эффект! Декоративная краска Velours позволяет использовать ее в различных интерьерах – как в личных пространствах, так и в общественных местах.

Базовый цвет: белое золото

Основа для нанесения: на идеально ровную, внутреннюю поверхность стен, подготовленную материалами из серии Arcobaleno.

Технические параметры:

| | |
|---------------------------|------------------|
| Расход, кг/м ² | 0,15-0,25 |
| Время высыхания, час | 3 |
| Температура нанесения °С | Не ниже +10°С |
| Температура хранения °С | От +5°С до +35°С |
| Срок годности, мес. | 24 |
| Фасовка, кг | 3; 5 |

Технология нанесения: перед применением тщательно перемешать. Наносить на идеально ровную и прочную поверхность. Перед окрашиванием поверхность выровнять шпатлевкой и отшлифовать наждачной бумагой. Для укрепления основания поверхность рекомендуется прогрунтовать универсальным грунт-концентратом Primer Arcobaleno, разведенным водой в соотношении 1:9. Для получения более качественного покрытия рекомендуется нанести декоративный грунт (колерованный в цвет финишного покрытия). Декоративная краска легко наносится различными инструментами (кистью, пластиковым шпателем, кельмой) в один или несколько слоев, в зависимости от желаемого эффекта. Полная полимеризация – через 7 суток с момента высыхания при соблюдении условий применения.

Меры предосторожности: проветрить помещение во время проведения работ и после их окончания. При попадании продукта в глаза промыть большим количеством воды. Беречь от детей.

Состав: вода, водная дисперсия акриловых сополимеров, наполнитель, целевые добавки



CASTELLO 5

Акриловая эмаль для фасадов и интерьеров (бархатисто матовая)



CASTELLO 5



Акриловая эмаль для фасадов и интерьеров (бархатисто матовая)

Ультростойкая эмаль образует бархатисто-матовое покрытие, которое рассеивает свет и скрывает мелкие недостатки поверхности. Безупречно стойкая Castello 5 соответствует высочайшим стандартам даже в медицинских организациях. Идеальное решение для кухонь и детских комнат.

База: А С (колеруется в светлые и темные тона, доступно более 10 000 оттенков)

Основа для нанесения: на идеально ровную, внутреннюю и внешнюю поверхность стен, а также дерево и загрунтованный металл подготовленные материалами из серии Arcobaleno.

Технические параметры:

| | |
|--------------------------------------|------------------|
| Степень блеска | 5 % |
| Расход на два слоя, л/м ² | 0,2 |
| Класс устойчивости к истиранию | 1 |
| Время высыхания, час | 1 |
| Температура нанесения °С | Не ниже +10 °С |
| Температура хранения °С | От +5°С до +35°С |
| Срок годности, мес. | 24 |
| Фасовка, л | 0,9; 27; 9 |

Технология нанесения: наносить на сухие и тщательно очищенные от старого основания поверхности, предварительно прогрунтованные грунтовкой глубокого проникновения Arcobaleno или универсальным грунт-концентратом Primer Arcobaleno. Возможно наносить на чистый бетон, кирпич, штукатурку. При необходимости разбавить водой не более 5% (колерованную продукцию нельзя разбавлять водой). Перед применением эмаль тщательно перемешать. Время нанесения последующего слоя через 1-2 часа. Время высыхания не более 1 ч при t°С от +20°С и влажности до 65%. Полная полимеризация через 7 суток с момента высыхания.

Меры предосторожности: проветривайте помещение во время проведения работ и после их окончания. При попадании продукта на открытые участки кожи смыть теплой водой с мылом. Берегите от детей.

Состав: База А: вода, диоксид титана, наполнители, акриловая дисперсия, специальные добавки.
База С: вода, наполнители, акриловая дисперсия, специальные добавки.



SUPERÒ 70

Универсальная акриловая эмаль для наружных и внутренних работ (гляnceвая)



SUPERÓ 70



Универсальная акриловая эмаль для наружных и внутренних работ (глянцевая)

Эмаль Supero 70 образует глянцевую поверхность. Это покрытие для широчайшего спектра поверхностей – металла, дерева, бетона и разных видов штукатурки, подчеркивающее их индивидуальность.

База: А,С (колеруется в светлые и темные тона, доступно более 10 000 оттенков)

Основа для нанесения: на идеально ровную, внутреннюю и внешнюю поверхность стен, а также дерево и загрунтованный металл подготовленные материалами из серии Arcobaleno.

Технические параметры:

| | |
|--------------------------------------|------------------|
| Степень блеска | 70 % |
| Расход на два слоя, л/м ² | 0,2 |
| Класс устойчивости к истиранию | 1 |
| Время высыхания, час | 1 |
| Температура нанесения °С | Не ниже +10 °С |
| Температура хранения °С | От +5°С до +35°С |
| Срок годности, мес. | 24 |
| Фасовка, л | 0,9; 2,7; 9 |

Технология нанесения: наносить на сухие и тщательно очищенные от старого основания поверхности, предварительно прогрунтованные грунтовкой глубокого проникновения Arcobaleno или универсальным грунт-концентратом Primer Arcobaleno. Возможно наносить на чистый бетон, кирпич, штукатурку. При необходимости разбавить водой не более 5% (колерованную продукцию нельзя разбавлять водой). Перед применением эмаль тщательно перемешать. Время нанесения последующего слоя через 1-2 часа. Избегать эксплуатации изделий в первые 24 часа после окрашивания. Полная полимеризация- через 7 суток с момента высыхания.



REALE 3

Суперстойкая акриловая краска для фасадов и интерьеров (глубоко матовая)



REALE 3



Суперстойкая акриловая краска для фасадов и интерьеров (глубоко матовая)

Идеальное решение для фасада. Применяется и в интерьере: благодаря матовости покрытия, краска Reale 3 обладает увеличенной износостойкостью и прекрасно подойдет для помещений с высокими стандартами гигиены.

База: А,С (колеруется в светлые и темные тона, доступно более 10 000 оттенков)

Основа для нанесения: на идеально ровную, внутреннюю и внешнюю поверхность стен, а также дерево, кирпич и загрунтованный металл подготовленные материалами из серии Arcobaleno.

Технические параметры:

| | |
|--------------------------------------|------------------|
| Степень блеска | 3 % |
| Расход на два слоя, л/м ² | 0,13-0,17 |
| Класс устойчивости к истиранию | 1 |
| Время высыхания, час | 1 |
| Температура нанесения °С | Не ниже +10 °С |
| Температура хранения °С | От +5°С до +35°С |
| Срок годности, мес. | 24 |
| Фасовка, л | 0,9; 27; 9 |

Технология нанесения: основание, предназначенное для покраски, должно быть прочным, сухим, обеспыленным. Свежие известково-цементные штукатурки окрашивать через 4 недели с момента их нанесения, гипсовые штукатурки – через 2 недели после шлифования и обеспыливания. Новые, прочные или окрашенные в интенсивные цвета поверхности рекомендуется обработать универсальным грунт-концентратом Primer Arcobaleno или грунтовкой глубокого проникновения Arcobaleno. Отшелушивающиеся слои старых красок, а также известковые слои необходимо удалить. Неровности и трещины расшить и выровнять шпатлевкой Mastice и обработать грунтовкой. Перед применением краску тщательно перемешать. Наносить кистью, валиком или краскопультом в 2 слоя с интервалом в 1-2 часа. Использовать чистые инструменты. Все заявленные свойства краска приобретает после 7 суток с момента высыхания при соблюдении условий применения. Избегать эксплуатации изделий в первые 12 часов после окрашивания.



DESIGNO MATT 3

Высококачественная абсолютно матовая краска



DESIGNO MATT 3



Высококачественная абсолютно матовая краска

Designo Matt 3 – интерьерная краска для стен и потолков, соответствующая высоким стандартам качества финишного покрытия. Устойчивое к мытью покрытие превосходно подойдет для жилых комнат – спальни, гостиной, коридоров и детских. Матовость материала подчеркнет глубину выбранного цвета.

База: А С (колеруется в светлые и темные тона, доступно более 10 000 оттенков)

Основа для нанесения: на идеально ровную, внутреннюю поверхность стен, а также дерево и кирпич подготовленные материалами из серии Arcobaleno.

Технические параметры:

| | |
|--------------------------------------|------------------|
| Степень блеска | 3 % |
| Расход на два слоя, л/м ² | 0,13-0,17 |
| Класс устойчивости к истиранию | 3 |
| Время высыхания, час | 2 |
| Температура нанесения °С | Не ниже +10 °С |
| Температура хранения °С | От +5°С до +35°С |
| Срок годности, мес. | 24 |
| Фасовка, л | 0,9; 2,7; 9 |

Технология нанесения: основание, предназначенное для покраски, должно быть прочным, сухим, обеспыленным. Свежие известково-цементные штукатурки окрашивать через 4 недели с момента их нанесения, гипсовые штукатурки – через 2 недели после шлифования и обеспыливания. Новые, прочные или окрашенные в интенсивные цвета поверхности рекомендуется обработать универсальным грунт-концентратом Primer Arcobaleno или грунтовкой глубокого проникновения Arcobaleno. Отшелушивающиеся слои старых красок, а также известковые слои необходимо удалить. Неровности и трещины расшить и выровнять шпатлевкой и обработать грунтовкой. Перед применением краску тщательно перемешать. Наносить кистью, валиком или краскопультом в 2 слоя с интервалом в 1-2 часа. Использовать чистые инструменты. Все заявленные свойства краска приобретает после 7 суток с момента высыхания при соблюдении условий применения. Избегать эксплуатации изделий в первые 12 часов после окрашивания.

Состав: База А: вода, диоксид титана, наполнители, стирол-акриловая дисперсия, специальные добавки.

База С: вода, наполнители, стирол-акриловая дисперсия, специальные добавки.



PREMIO 20

Высококачественная полуматовая краска для влажных помещений



PREMIO 20



Высококачественная полуматовая краска для влажных помещений

Особо прочная краска Premio 20 – лучшее решение для обновления кухни или ванной! Краска образует покрытие усиленной прочности, стойкое к интенсивному и многократному мытью. Полуматовое покрытие обеспечивает ультра защиту поверхности от негативного воздействия влаги, пара, плесени и грибка.

База: А С (колеруется в светлые и темные тона, доступно более 10 000 оттенков)

Основа для нанесения: на идеально ровную, внутреннюю поверхность стен, а также дерево и кирпич подготовленные материалами из серии Arcobaleno

Технические параметры:

| | |
|--------------------------------------|------------------|
| Степень блеска | 20 % |
| Расход на два слоя, л/м ² | 0,13-0,17 |
| Класс устойчивости к истиранию | 2 |
| Время высыхания, час | 1 |
| Температура нанесения °С | Не ниже +10 °С |
| Температура хранения °С | От +5°С до +35°С |
| Срок годности, мес. | 24 |
| Фасовка, л | 0,9; 27; 9 |

Технология нанесения: основание, предназначенное для покраски, должно быть прочным, сухим, обеспыленным. Свежие известково-цементные штукатурки окрашивать через 4 недели с момента их нанесения, гипсовые штукатурки – через 2 недели после шлифования и обеспыливания. Новые, прочные или окрашенные в интенсивные цвета поверхности рекомендуется обработать универсальным грунт-концентратом Primer Arcobaleno или грунтовкой глубокого проникновения Arcobaleno. Отшелушивающиеся слои старых красок, а также известковые слои необходимо удалить. Неровности и трещины расшить и выровнять шпатлевкой и обработать грунтовкой. Перед применением краску тщательно перемешать. Наносить кистью, валиком или краскопультом в 2 слоя с интервалом в 1-2 часа. Использовать чистые инструменты. Все заявленные свойства краска приобретает после 7 суток с момента высыхания при соблюдении условий применения. Избегать эксплуатации изделий в первые 12 часов после окрашивания.

Меры предосторожности: проветрить помещение во время проведения работ и после их окончания. При попадании продукта в глаза промыть большим количеством воды. Беречь от детей.

Состав: База А: вода, диоксид титана, наполнители, акриловая дисперсия, специальные добавки. База С: вода, наполнители, стирол-акриловая дисперсия, специальные добавки.



PERFETTO BIANCA 3

Ультрабелая матовая высокоукрывистая краска для потолков и стен



PERFETTO BIANCA 3



Ультрабелая матовая высокоукрывистая краска для потолков и стен

Высокоукрывистая краска Perfetto Bianca – это покрытие сияющего белого цвета! Яркие белые потолки и стены визуально расширяют пространство и визуально делают его более открытым. Покрытие устойчиво к мытью.

Цвет: белый (колеруется в светлые тона)

Основа для нанесения: на идеально ровную, внутреннюю поверхность стен, а также дерево подготовленные материалами из серии Arcobaleno.

Технические параметры:

| | |
|--------------------------------------|------------------|
| Степень блеска | 3 % |
| Расход на два слоя, л/м ² | 0,13-0,17 |
| Класс устойчивости к истиранию | 3 |
| Время высыхания, час | 2 |
| Температура нанесения °С | Не ниже +10 °С |
| Температура хранения °С | От +5°С до +35°С |
| Срок годности, мес. | 24 |
| Фасовка, л | 0,9; 27; 9 |

Технология нанесения: основание, предназначенное для покраски, должно быть прочным, сухим, обеспыленным. Свежие известково-цементные штукатурки окрашивать через 4 недели с момента их нанесения, гипсовые штукатурки – через 2 недели после шлифования и обеспыливания. Новые, прочные или окрашенные в интенсивные цвета поверхности рекомендуется обработать универсальным грунт-концентратом Primer Arcobaleno или грунтовкой глубокого проникновения Arcobaleno. Отшелушивающиеся слои старых красок, а также известковые слои необходимо удалить. Неровности и трещины расшить и выровнять шпатлевкой и обработать грунтовкой. Перед применением краску тщательно перемешать. Наносить кистью, валиком или краскопультом в 2 слоя с интервалом в 1-2 часа. Использовать чистые инструменты. Все заявленные свойства краска приобретает после 7 суток с момента высыхания при соблюдении условий применения. Избегать эксплуатации изделий в первые 12 часов после окрашивания.

Меры предосторожности: проветрить помещение во время проведения работ и после их окончания. При попадании продукта в глаза промыть большим количеством воды. Беречь от детей.

Состав: вода, диоксид титана, наполнители, стирол-акриловая дисперсия, специальные добавки.



ESPERTO ADESIONE 100%

Многоцелевая матовая краска с великолепной адгезией



ESPERTO ADESIONE 100%



Многоцелевая матовая краска с великолепной адгезией

Уникальная краска Esperto Adesione 100% — это высокотехнологичный продукт, имеющий прочное сцепление с различными материалами, такими как – твердым ПВХ, OSB, кафелем и даже оцинковкой. При нанесении образует прочное и стойкое покрытие.

База: А С (колеруется в светлые и темные тона, доступно более 10 000 оттенков)

Основа для нанесения: на идеально ровную, внутреннюю и внешнюю поверхность стен, а также оцинкованные элементы конструкций, керамическую плитку (кафель), кирпич и дерево подготовленные материалами из серии Arcobaleno. Область применения исключает такие поверхности, как напольные покрытия и крыши.

Технические параметры:

| | |
|--------------------------------------|------------------|
| Степень блеска | Матовый |
| Расход на два слоя, л/м ² | 0,13-0,17 |
| Класс устойчивости к истиранию | 1 |
| Время высыхания, час | 1 |
| Температура нанесения °С | Не ниже +10 °С |
| Температура хранения °С | От +5°С до +35°С |
| Срок годности, мес. | 24 |
| Фасовка, л | 0,9; 27; 9 |

Технология нанесения: наносить на сухие и тщательно очищенные от старого основания и посторонних включений поверхности, предварительно обработанные грунтовкой Primer Arcobaleno или грунтовкой глубокого проникновения Arcobaleno. Оцинкованные основания перед нанесением необходимо помыть и обезжирить. Перед нанесением на глянцевые поверхности, например ПВХ, удалить поверхностный слой загрязнений и придать поверхности необходимую для хорошей адгезии шероховатость. Нельзя применять на полимерные покрытия с содержанием силикона. Перед применением краску тщательно перемешать. При необходимости разбавить водой не более 5%. Наносить кистью, валиком, распылителем при температуре не ниже +10°С. Следующий слой наносить через 1-2 часа. Все заявленные свойства краска приобретает после 7 суток с момента высыхания при соблюдении условий применения. Избегать эксплуатации изделий в первые 12 часов после окрашивания.

Меры предосторожности: проветрить помещение во время проведения работ и после их окончания. При попадании продукта в глаза промыть большим количеством воды. Беречь от детей.

Состав: База А: вода, диоксид титана, наполнители, акриловая дисперсия, специальные добавки. База С: вода, наполнители, акриловая дисперсия, специальные добавки.



ARCO DI NERO

Черная матовая краска



ARCO DI NERO

Черная матовая краска

Великолепный абсолютно черный цвет подчеркнет элегантность и стиль помещения. Краска Arco di Nero тотально черного цвета образует матовое покрытие, прекрасно подчеркивая изысканность предметов декора и обстановки жилых и коммерческих интерьеров. Отлично подойдет для интерьера в стиле Loft.

Цвет: черный

Основа для нанесения: на идеально ровную, внутреннюю поверхность стен, а также кирпич и обои под покраску подготовленными материалами из серии Arcobaleno. Отлично подходит для перекрашивания прочных ранее окрашенных оснований.

Технические параметры:

| | |
|--------------------------------------|------------------|
| Степень блеска | Матовый |
| Расход на два слоя, л/м ² | 0,15-0,20 |
| Класс устойчивости к истиранию | 1 |
| Время высыхания, час | 2 |
| Температура нанесения °C | Не ниже +10 °C |
| Температура хранения °C | От +5°C до +35°C |
| Срок годности, мес. | 24 |
| Фасовка, л | 0,9; 2,7; 9 |

Технология нанесения: наносить на сухие и чистые поверхности, предварительно обработанные грунтовкой глубокого проникновения Arcobaleno. Перед применением краску тщательно перемешать. При необходимости разбавить водой не более 5%. Время нанесения последующего слоя – через 1-2 часа. Избегать эксплуатации поверхности в первые сутки после нанесения. Полная полимеризация – через 7 суток с момента высыхания.

Меры предосторожности: проветрить помещение во время проведения работ и после их окончания. При попадании продукта в глаза промыть большим количеством воды. Беречь от детей.

Состав: акриловый сополимер, диоксид титана, наполнители, специальные добавки, вода.



ЖЕЛЕЗНЫЙ ГРУНТ-КРАСКА МАГНИТНОЕ ПОКРЫТИЕ



ЖЕЛЕЗНЫЙ ГРУНТ-КРАСКА МАГНИТНОЕ ПОКРЫТИЕ

Превратите любую поверхность в магнитную доску легко и просто с «Железным грунт-краской»! «Магнитное покрытие» пригодится везде: на кухне для записок и важных списков, в детских – для игр, в коридоре и гостиной – для фотографий, в офисе – для планов. Можно использовать под обои.

Цвет: серый

Основа для нанесения: на идеально ровную, внутреннюю и внешнюю поверхность стен, подготовленные материалами из серии Arcobaleno

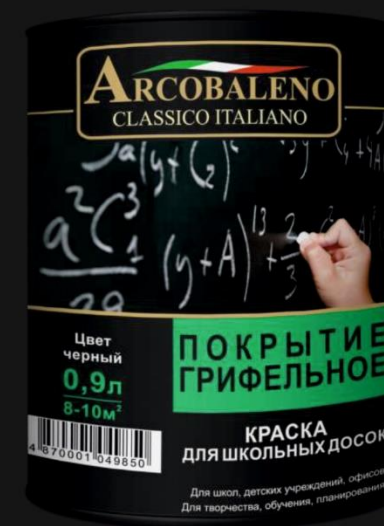
Технические параметры:

| | |
|--------------------------|------------------|
| Степень блеска | Матовый |
| Расход, л/м ² | 0,30 |
| Межслойная сушка, час | Спустя 1,5 часа |
| Время высыхания, час | 24 |
| Наполнитель | Железный порошок |
| Температура нанесения °С | Не ниже +10°С |
| Срок годности, мес. | 24 |
| Фасовка, л | 0,9 |

Технология нанесения: грунт железный представляет собой тяжелую вязкую композицию, в состав которой входят металлические капсулы в оболочке. Окрашиваемая поверхность должна быть сухой и чистой. Рекомендуется тщательно выровнять поверхность шпатлевкой до гладкого состояния. Перед нанесением подготовить поверхность грунт-концентратом Primer Arcobaleno или грунтовкой глубокого проникновения. Перед применением тщательно перемешать, при необходимости разбавить водой не более 5% от объема. Наносить шпателем или валиком с ворсом 3-6 мм не менее 2-х слоев, обеспечивая расход 0,9 л на ~3 м². После нанесения каждого слоя аккуратно приглаживать поверхность шпателем, не повреждая защитный слой компонентов. После высыхания второго слоя наносим шпатлевку и шлифуем, затем грунтуем. Наносим финишный слой (моющаяся краска, грифельное или маркерное покрытие, обои). Финишную окраску производить через 24 часа после нанесения последнего слоя.



ГРИФЕЛЬНОЕ ПОКРЫТИЕ



ГРИФЕЛЬНОЕ ПОКРЫТИЕ

«Грифельное покрытие» – отличное решение для окраски и ремонта школьных досок, а также для стен, дверей и различных поверхностей в ресторанах. Мелки самых разнообразных цветов прекрасно ложатся на покрытие и легко стираются без следа.

Цвет: черный

Основа для нанесения: на идеально ровную, внутреннюю и внешнюю поверхность стен, а также дерево, загрунтованный металл и обои подготовленные материалами из серии Arcobaleno.

Технические параметры:

| | |
|--------------------------------|-----------|
| Степень блеска | Матовый |
| Расход, л/м ² | 0,10-0,12 |
| Укрывистость | 5 |
| Класс устойчивости к истиранию | 1 |
| Межслойная сушка, час | 1 |
| Время высыхания, час | 2 |
| Срок годности, мес. | 24 |
| Фасовка, л | 0,9 |

Технология нанесения: окрашиваемая поверхность должна быть сухой и чистой, тщательно зашпатлеванной до гладкого состояния. Ранее окрашенные поверхности вымыть бытовыми моющими средствами, глянцевые поверхности зашлифовать до матового состояния, пыль удалить. Перед окраской поверхности, рекомендуется использовать Primer Arcobaleno. Перед применением краску тщательно перемешать. Допускается разбавление водой не более 10%. Наносить кистью, валиком с коротким ворсом (3-6 мм), распылителем. При необходимости нанести второй слой. Межслойная сушка 1 час. Применять при температуре обрабатываемой поверхности и окружающей среды не ниже +10°C и относительной влажности не выше 80%. Использовать покрытие не ранее 3 суток после нанесения последнего слоя. Все прочностные характеристики, покрытие приобретает после 7 суток. Для придания покрытию магнитных свойств перед окрашиванием загрунтовать поверхность железным грунтом для магнитов.

Внимание: чем ровнее поверхность, тем легче на ней будет писать и стирать с нее. Перед первым использованием натрите поверхность мелом и сотрите его влажной тряпкой до полного удаления.



COLORE

Декоративный грунт



COLORE

Декоративный грунт



Декоративный грунт-краска Colore с повышенной укрывистостью обеспечивает качественную подготовку поверхности и образует идеальную однородную подложку под тонкослойные декоративные материалы, снижая их расход в 2 раза. Моющее покрытие также может быть использовано в качестве финиша.

База: белый (колеруется в светлые тона)

Основа для нанесения: штукатурка, шпатлевка, бетон, кирпич, гипсоволокно, гипсокартон, фанера, дерево, ДСП, ДВП

Технические параметры:

| | |
|--------------------------------------|------------------|
| Расход на два слоя, л/м ² | 0,1-0,2 |
| Класс устойчивости к истиранию | 3 |
| Время высыхания, час | 1-2 |
| Температура нанесения °C | Не ниже +10 °C |
| Температура хранения °C | От +5°C до +35°C |
| Срок годности, мес. | 24 |
| Фасовка, л | 0,9; 2,7; 9 |

Технология нанесения: наносить кистью или валиком на сухие, прочные, обеспыленные и чистые основания. Для укрепления слабых осыпающихся оснований рекомендуется использовать универсальный грунт-концентрат Primer Arcobaleno. Перед употреблением краску тщательно перемешать. При необходимости разбавить водой не более 5%.

Меры предосторожности: во время проведения работ и после их окончания, проветривать помещение. При попадании в глаза промыть большим количеством воды. Беречь от детей.

Состав: вода, акриловый сополимер, диоксид титана, наполнители, целевые добавки.



COLORE STRUTTURA

Структурный грунт



COLORE STRUTTURA

Структурный грунт

Colore Struttura предназначен для подготовки плотных, гладких, слабо впитывающих оснований и образует однотонное шероховатое покрытие. Структурный грунт снижает расход декоративно отделочных материалов и гарантирует сцепление штукатурки и основания.

База: белый (колеруется в светлые и темные тона)

Основа для нанесения: бетон, штукатурка, шпатлевка, ДВП, ДСП, ГВЛ, ГКЛ, поверхности, окрашенные алкидными красками

Технические параметры:

| | |
|---------------------------|------------------|
| Расход, кг/м ² | 0,3-0,6 |
| Время высыхания, час | 2 |
| Температура нанесения °С | Не ниже +10 °С |
| Температура хранения °С | От +5°С до +35°С |
| Срок годности, мес. | 12 |
| Фасовка, кг | 7; 15 |

Технология нанесения: поверхности очистить от мела и извести, удалить осыпающиеся слабые основания. Наносить на сухие и чистые поверхности кистью, валиком, краскопультом. Перед применением грунт тщательно перемешать, при необходимости разбавить водой не более 10%. Применять при температуре обрабатываемой поверхности и окружающей среды не ниже +5°С. Последующие работы производить через 1-2 часа после нанесения грунта.

Меры предосторожности: во время проведения работ и после их окончания, проветривать помещение. При попадании в глаза промыть большим количеством воды. Беречь от детей.

Состав: акриловый сополимер, вода, пигмент и наполнители, минеральная крошка, диоксид титана, специальные добавки.



PRIMER

Универсальный грунт-концентрат



PRIMER

Универсальный грунт-концентрат

Универсальный грунт-концентрат Primer Arcobaleno обеспечивает качественную подготовку основания для последующей отделки: покраски, оклейки обоями, облицовки керамической плиткой, а также под декоративные штукатурки и краски. Подходит, в том числе и для профессионального использования

Основа для нанесения: шпатлевка, штукатурка, гипсокартон, кирпич, бетон, дерево

Технические параметры:

| | |
|--------------------------|------------------|
| Расход, л/м ² | 0,1-0,2 |
| Полное высыхание, час | 2 |
| Температура нанесения °С | Не ниже +10°С |
| Температура хранения °С | От +5°С до +35°С |
| Срок годности, мес. | 12 |
| Фасовка, л | 1 |

Технология нанесения: Перед приготовлением раствора грунт тщательно перемешивается и смешивается с водой в соотношении от 1:3 до 1:9 в зависимости от назначения, а также впитывающей способности основания. Для грунтования поверхностей полов разбавить грунт-концентрат водой в соотношении 1:3, фасадов – 1:4, интерьеров – 1:9. Поверхности очистить от мела, извести и посторонних включений, удалить осыпающиеся слабые основания. Наносить на сухие и чистые поверхности кистью, валиком, распылителем. Перед применением грунт тщательно перемешать. Применять при температуре обрабатываемой поверхности и окружающей среды не ниже +8°С и не выше +30°С. После полного высыхания на загрунтованную поверхность можно наносить последующие отделочные материалы.

Меры предосторожности: во время проведения работ и после их окончания, проветривать помещение. При попадании в глаза промыть большим количеством воды. Хранить в плотно закрытой таре. Беречь от детей.

Состав: вода, стирол-акриловая дисперсия, специальные добавки.



ГРУНТОВКА ГЛУБОКОГО ПРОНИКНОВЕНИЯ



ГРУНТОВКА ГЛУБОКОГО ПРОНИКНОВЕНИЯ

«Грунтовка глубокого проникновения» Arcobaleno предназначена для качественной подготовки поверхности: укрепляет основание, улучшает сцепление слоев материала, обеспыливает и снижает последующий расход. Проникает на глубину до 20 мм.

Основа для нанесения: шпатлевка, штукатурка, гипсокартон, кирпич, бетон

Технические параметры:

| | |
|--------------------------|------------------|
| Расход, л/м ² | 0,1-0,3 |
| Время высыхания, час | 2-3 |
| Температура нанесения °С | Не ниже +10°С |
| Температура хранения °С | От +5°С до +35°С |
| Срок годности, мес. | 12 |
| Фасовка, л | 5; 10 |

Технология нанесения: поверхности очистить от мела, извести, удалить осыпающиеся слабые основания. Наносить на сухие и чистые поверхности кистью, валиком, распылителем. Перед применением грунтовку тщательно перемешать. Применять при температуре обрабатываемой поверхности и окружающей среды не ниже +10°С. Финишную окраску производить через 1-2 часа после нанесения последнего слоя грунтовки. Высыхание: при t=+20°С и влажности 65%: до 2-3 часов в зависимости от глубины проникновения грунтовки.



ВОСК

Защитное покрытие



ВОСК

Защитное покрытие



Бесцветное полуглянцевое покрытие защищает декоративные материалы от агрессивных внешних воздействий. Идеально подходит для защиты и дополнительного декора венецианских штукатурок. «Воск» легко гляncуется и создает зеркальную поверхность. Покрытие не желтеет и имеет минимальный расход.

Базовый цвет: бесцветный

Основа для нанесения: венецианская декоративная штукатурка, декоративные покрытия, обои

Технические параметры:

| | |
|---------------------------|--|
| Расход, кг/м ² | 0,05-0,2 |
| Время высыхания, час | 24 ч при t°C от +20°C и влажности до 65% |
| Температура нанесения °C | Не ниже +10°C |
| Температура хранения °C | От +5°C до +35°C |
| Срок годности, мес. | 12 |
| Фасовка, кг | 1; 2,5 |

Технология нанесения: перед применением воск тщательно перемешать, при необходимости разбавить водой не более 5%. Наносить на полностью высохшие покрытия. Воск наносится меховой варежкой, губкой, шпателькой или стальным шпателем. Во избежание образования полос воск наносить хаотичными или перекрестными движениями в различных направлениях. Во избежание видимых стыков необходимо обрабатывать сразу всю поверхность в одном рабочем проходе (без перерывов). Для получения большего блеска, после высыхания воска, рекомендуется отполировать поверхность сухой варежкой, мягкой ветошью или зажелезнить стальным шпателем.

Меры предосторожности: во время проведения работ и после их окончания, проветривать помещение. При попадании в глаза промыть большим количеством воды. Хранить в плотно закрытой таре. Беречь от детей.

Состав: восковая эмульсия, вода, акриловый сополимер, специальные добавки.



ВОСК ВЕНЕЦИАНСКИЙ

для декоративных покрытий



ВОСК ВЕНЕЦИАНСКИЙ

для декоративных покрытий



Бесцветный воск для декоративных покрытий для внутренних работ применяется для придания глянца декоративным покрытиям. Использование продукта продлевает срок эксплуатации отделки, защищает покрытие от царапин и истирания.

Базовый цвет: бесцветный

Основа для нанесения: венецианская декоративная штукатурка, декоративные покрытия

Технические параметры:

| | |
|--------------------------|--|
| Расход, г/м ² | 50-200 |
| Время высыхания, час | 12 ч при t°С от +20°С и влажности до 65% |
| Температура нанесения °С | Не ниже +10°С |
| Температура хранения °С | От +5°С до +35°С |
| Срок годности, мес. | 12 |
| Фасовка, кг | 0,5 |

Перед применением продукт тщательно перемешать. Наносить на полностью высохшие покрытия, тонким слоем, без наплывов, меховой варежкой или кельмой из нержавеющей стали. Во избежание образования полос, наносить хаотичными или перекрестными движениями в различных направлениях. Через 30-60 минут после нанесения воска, рекомендуется произвести машинную полировку для придания зеркального блеска. Применять при температуре обрабатываемой поверхности и окружающей среды не ниже +10°С.

Меры предосторожности: Проветрить помещение во время проведения работ и после их окончания. При попадании продукта в глаза промыть большим количеством воды. Беречь от детей.

Состав: функциональная смесь восков.





**Казахстан, г. Алматы
ул. Ауэзова, 3г**

+7 (727) 250-25-01

**www.arcobaleno.kz
info@arcobaleno.kz**